

謙品

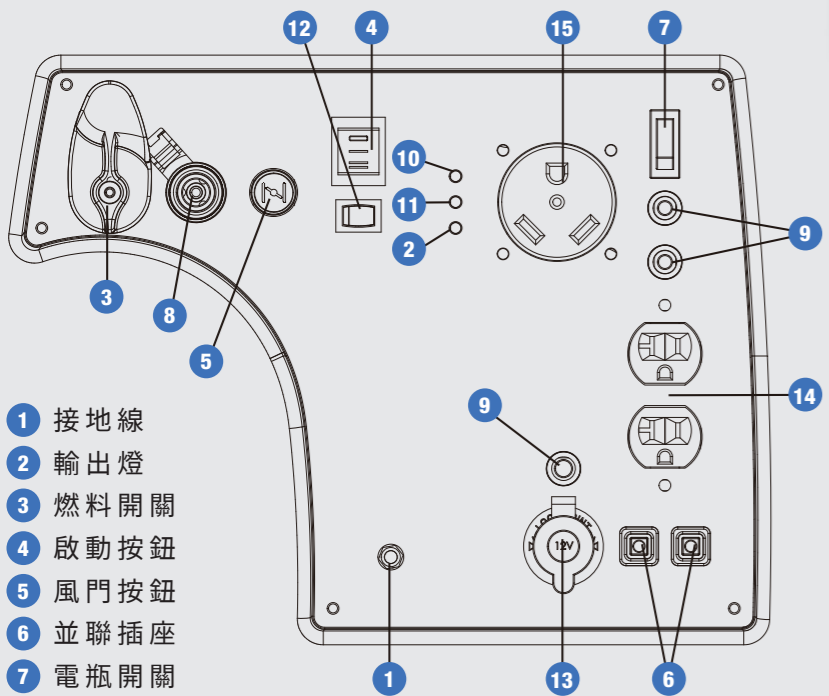
CHAMPION GLOBAL POWER EQUIPMENT



CP-350 110V 變頻雙燃料發電機

快速使用指南

1 顯示面板介紹

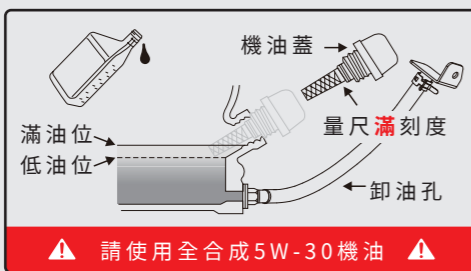
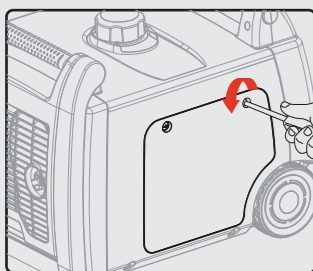


- 1 接地線
- 2 輸出燈
- 3 燃料開關
- 4 啟動按鈕
- 5 風門按鈕
- 6 並聯插座
- 7 電瓶開關
- 8 瓦斯連接口
- 9 斷路器按鈕
- 10 機油警告燈
- 11 過載指示燈
- 12 變頻控制按鈕
- 13 12V DC, 8A插座
- 14 110V AC, 20A插座 (NEMA 5-20R)
- 15 110V AC, 30A插座 (NEMA TT-30R)

2 添加機油

將發電機置於水平地面後將背板後螺絲鬆開卸下背板。接著轉開機油蓋並使用漏斗添加機油，建議先添加550CC，視量尺刻度再斟酌添加。勿加超過機油總容量600cc，完成後將機油蓋鎖回。


注意：原廠已預先加入些許機油，請勿添加過多機油。



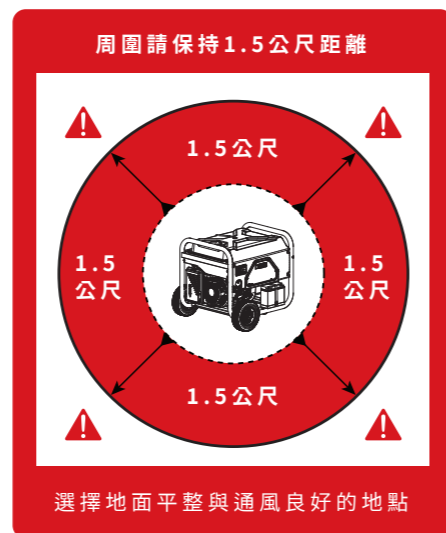
3 連接電池

將側面電瓶蓋四顆螺絲鬆開卸下側板。將接線端的束線帶剪開後將紅色電瓶線保護套翻開。放鬆紅色電瓶樁頭螺絲後，將紅色電瓶線鎖上並將紅色電瓶保護套蓋上。另將黑色電瓶線保護套翻開，放鬆黑色電瓶樁頭螺絲後將黑色電瓶線鎖上並將黑色電瓶保護套蓋上。

- ▲ 使用前，請先閱讀說明書並遵循操作程序。
- ▲ 使用須知可參考教學影片“謙品維修教室”。



保養週期表		
配件/時間	首次5小時	每50小時/半年
機油	⚡	⚡
空氣濾芯	—	✓
火星塞	—	✓
⚡ 需要更換 ✓ 需要檢查		

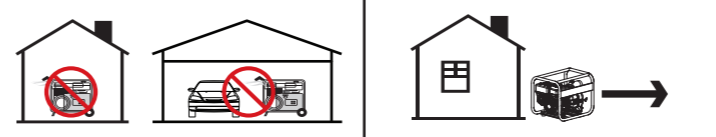


謙品綠色動力有限公司

服務電話 04-2238-0298
官方網址 www.championpower.com.tw

警告

●在室內使用發電機產生的廢氣含有無臭、無味的一氧化碳可能在數分鐘內致命。●汽油引擎使用時，閒置超過二週以上沒使用，需將化油器內汽油漏乾淨，避免汽油變質堵塞油管，此原因導致故障不在保固範圍內。●啟動與停止發電機時，務必將所有電器插頭拔除，啟動後再接上。



檢查

- * 啟動前請先確認是否有任何隨貨附的配件因運送過程卡在機器周圍。
- * 操作機臺前，請先移除標籤卡或是任何可能影響發電機運轉的東西。

4 添加汽油

如欲使用汽油發電，開啟油箱蓋後即可添加，油箱容量為6公升。請使用92無鉛或更高等級之汽油，添加完畢，請將油箱蓋確實鎖緊並將周圍清理乾淨。

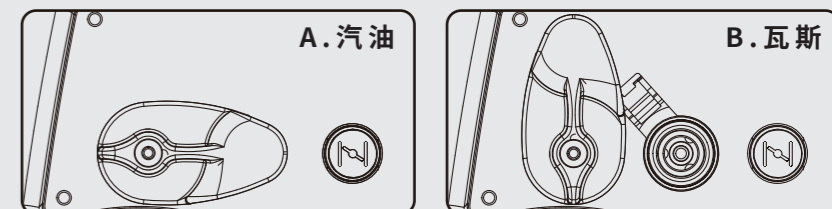

注意：請勿與機油或柴油混合。

5 連接瓦斯

接上瓦斯前，先將隨附的美規轉台規轉接頭，以27號板手/固定鉗，逆時鐘方向旋上瓦斯桶，然後將原廠瓦斯調壓閥附管接上瓦斯桶和發電機，打開瓦斯並用肥皂水或清潔劑檢查是否漏氣。

6 啟動程序：

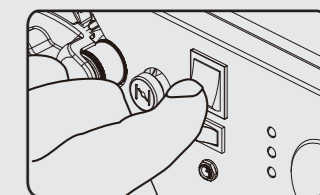
- 1 將電瓶開關切至“ON”位置。
注意：發電機不使用時務必將開關切至OFF位置，以防止電瓶耗電。
- 2 選擇燃料
A. 汽油：將燃油開關轉至水平位置。
B. 瓦斯：將燃油開關轉至垂直位置，連接瓦斯管。



- 3 啟動發電機時，請將風門開關拉出，關閉風門。
*** 熱機時重啟，不須關閉風門。**

4 發電機啟動

- A. 電啟啟動：**
按壓啟動開關2~3秒後鬆開。
*** 按壓過久容易導致電瓶損壞**
- B. 手拉啟動：**



將啟動拉柄往外拉到有阻力感後再用力往外拉至引擎運轉。

- 5 啟動後將阻風門向內推，開啟阻風門。

7 關機程序：

- A. 汽油模式：**
 - 1 拔下所有電器負載
 - 2 按壓啟動按鈕至OFF位置
 - 3 將電瓶開關切至OFF位置
 - 4 將燃油開關切至“瓦斯”位
- B. 瓦斯模式：**
 - 1 拔下所有電器負載
 - 2 關閉瓦斯桶瓦斯，待殘餘瓦斯燃燒完後，停機。
 - 3 按壓啟動按鈕至OFF位置
 - 4 將電瓶開關切至OFF位置