



快速使用指南 CP-475

移動式發電機

▲ 使用前請先閱讀說明書並遵循操作程序

⚠ 檢查 ⚠

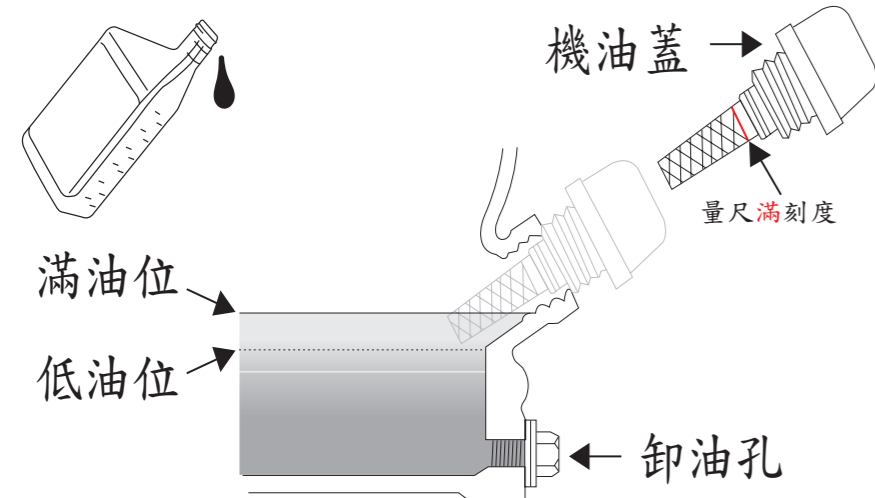
*啟動前請先確認是否有任何隨貨附的配件因運送時而卡在機器周圍。

*移除標籤卡或是任何可能影響發電機運轉的東西。

1 將輪胎螺絲鎖進輪胎、固定架、墊片與螺母，並確實鎖緊。

2 將發電機腳座安裝到固定架上並將墊片與螺母鎖緊。

3 將發電機放置於水平地面
轉開機油蓋並將機油加滿至刻度中間如圖。
加滿約需0.6公升機油，完成後將機油蓋鎖回。
注意：請勿添加過多機油。



⚠ 請使用全合成5W-30機油 ⚠

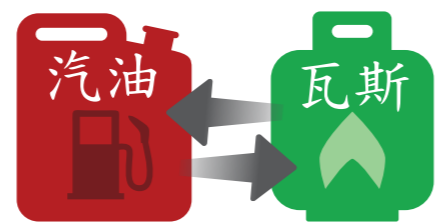
4 將紅色電瓶線保護套翻開。
放鬆紅色電瓶樁頭螺絲後將紅色電瓶線鎖上
安裝後將紅色電瓶保護套蓋上。

將黑色電瓶線保護套翻開。
放鬆黑色電瓶樁頭螺絲後將黑色電瓶線鎖上
安裝後將黑色電瓶保護套蓋上。

5 將發電機移至通風良好及水平地面上，
四周至少保持1.5公尺空間。

6A 如欲使用汽油發電，開啟油箱蓋後即可添加。
請使用92無鉛汽油或更高等級
注意：請勿與機油混合。
將油箱蓋確實鎖緊並將周圍清理乾淨。

6B 使用瓦斯發電請將隨貨附的1公尺瓦斯管鎖上
轉接頭後連接至瓦斯桶另一端接至發電機瓦斯接口。
安裝完後請使用肥皂水測試所有接頭都無洩漏發生。



可選擇使用無鉛汽油或桶裝瓦斯發電



保養週期表

配件/時間	首次5小時	每50小時或半年
機油	⚡	⚡
空氣濾芯	-	✓
火星塞	-	✓

⚡：需要更換 ✓：需要檢查

嚴禁

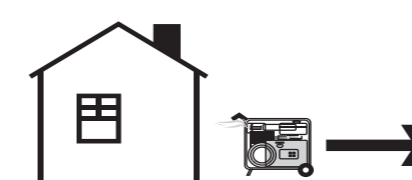
⚠ 警告

在室內使用發電機發電機產生的廢氣含有無臭無味的一氧化碳可在數分鐘內致命。

如超過一個月未使用發電機，請務必將汽油使用完畢
避免汽油變質堵塞油管，無法發動（不在保固範圍）。



嚴禁在室內、車庫或是地下室使用。



請在戶外使用並遠離門窗與通風口。

7 將燃料選擇開關切換至正確位置
使用瓦斯發電請將黃色滑蓋切至右邊**GAS**
使用汽油請將黃色滑蓋切至左邊**LPG**
切換至正確位置後將開關轉到ON的位置。

注意：發電機切換開關有安全裝置，請先確認開關在OFF位置後再切換。
每次發電只能使用一種燃料發電，如欲更換不同燃料，請先關機後再切換燃料。

8 將電瓶開關切至ON位置
備註：發電機不使用時務必將開關切至OFF位置
以防止電瓶耗電

9 A-汽油
將風門切至CHOKE位置
備註：冷機啟動時需調整風門位置，啟動後恢復原位連續啟動則不須每次調整

B-瓦斯
電動啟動時將風門切至約3/4位置
手拉啟動時將風門切到底

10 A-電動啟動
將啟動按鈕壓住等待發電機啟動後即可放開，
啟動後風門切至RUN位置。
注意：請勿將啟動按鈕壓超過5秒鐘

B-手拉啟動
將手拉繩索連續拉動至引擎啟動，
啟動後再將風門切至RUN位置

11 引擎啟動後需1分鐘熱機
之後再將110伏的電器插頭連接至發電機插座

謙品環保發電機



服務電話
04-22380698 分機 12

官方網址
www.championpower.com.tw